

Réponse à une demande de  
permission de voirie

Décret no 2005-1676 du 27 décembre 2005 - Arrêté du 26 mars 2007 - Article R 20-47 du code des PC.E.

N° de dossier : 1090339/CAN500772/2504958 /  
Date : 02/10/2025  
Contact : LAYGUE gregory

UI AURA - INEO RCC  
654 CRS DU 3E MILLENAIRE  
BP  
69792 ST PRIEST

|  |  |
|--|--|
| Bénéficiaire (si différent du demandeur) |  |
| @  |  |

| Réponse du gestionnaire de voirie instructeur  |  |
|--|--|
| Conseil Départemental du Cantal - DRD Agence de St-Flour<br>LE ROZIER<br>Village d'Entreprises - Coren<br>15100 ST FLOUR | <p>Permission accordée :</p> <p><b>Favorable suivant les prescriptions suivantes :</b></p> <p><b>Le nouvel appui sera implanté sur la RD602 au PR 0+755 côté gauche à une distance de 2.50 mètres du bord de chaussée.</b></p> <p><b>Pour la dépose de l'appui existant, il conviendra de scier le poteau au ras du trottoir béton.</b></p> <p>Date et signature : (Nom et qualité)</p> <p><b>Saint-Flour le 7 octobre 2025</b></p> <p><b>Pour le Président du conseil départemental</b></p> <p><b>Et par délégation</b></p> <div><br/>Le Coordonnateur Territorial<br/>de Saint-Flour<br/>Jean-Claude TOURNIER</div> <p>(Et selon les dispositions en vigueur localement, par arrêté N° ..... du .....)</p> |

**Niveau d'urgence**

Raccordement client : Non

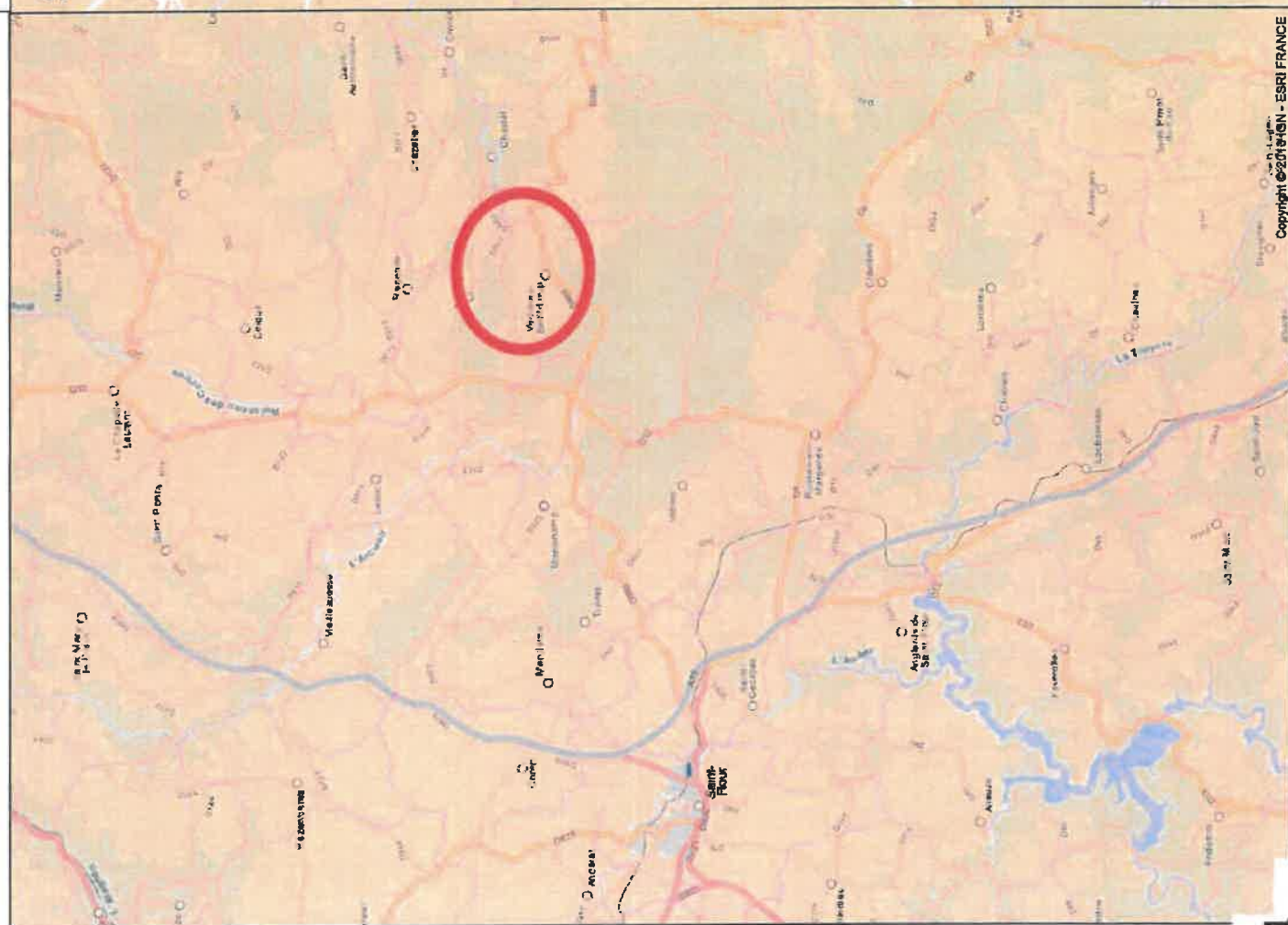
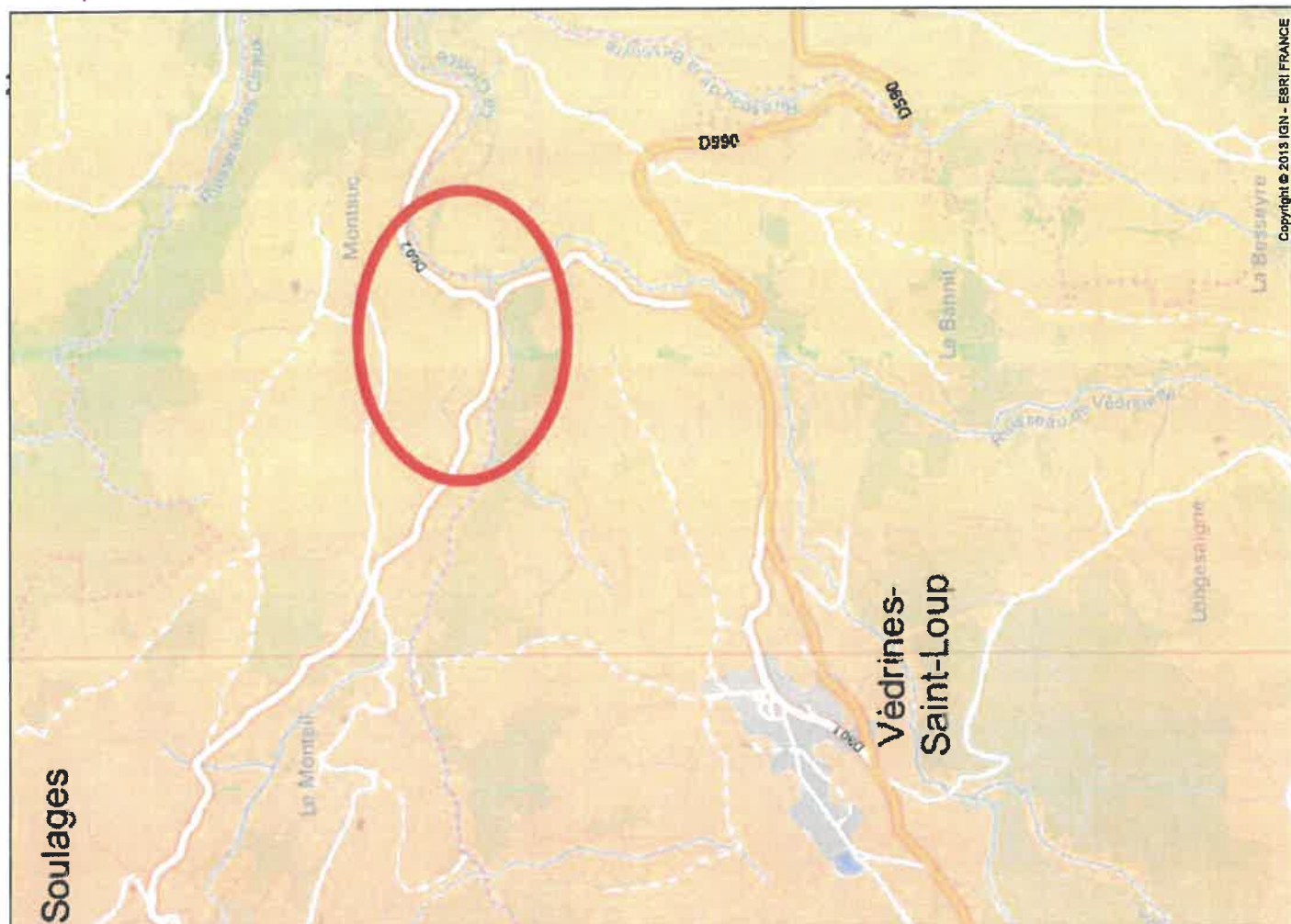
**Localisation des Travaux**

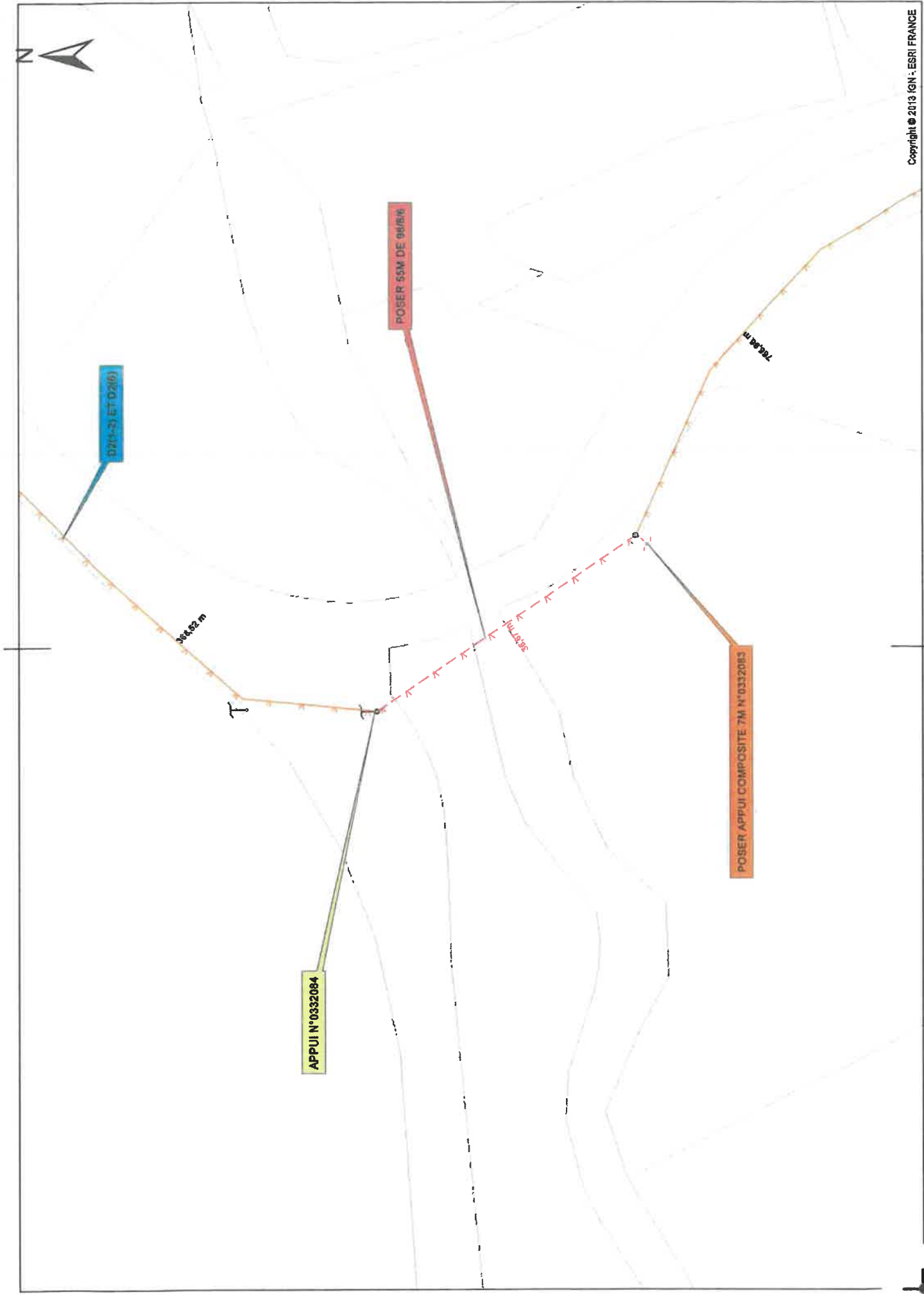
15100 VEDRINES ST LOUP - RD602.

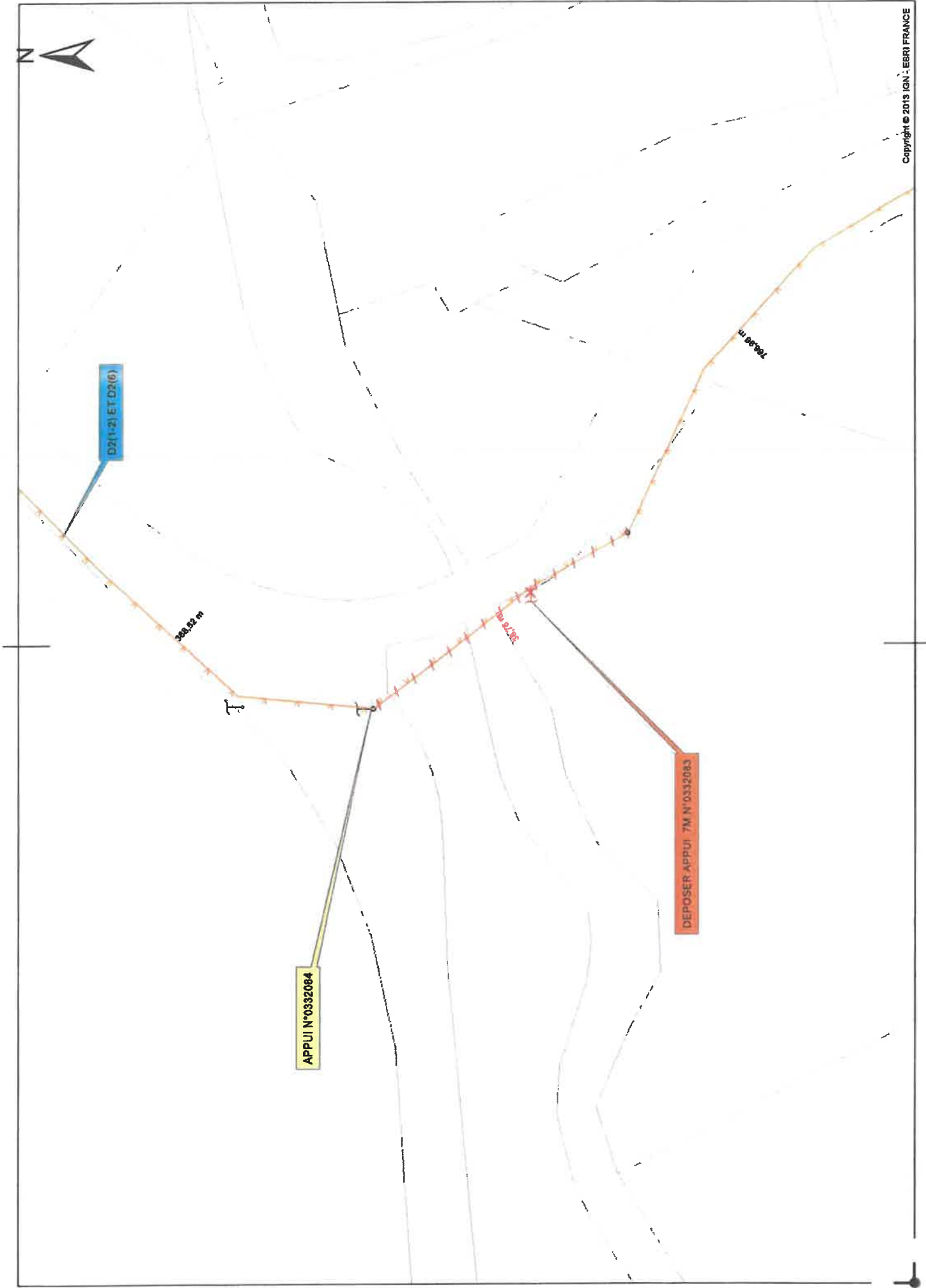
| Type des travaux  | Evaluation en longueur et en nombre |      |        | Evaluation du patrimoine |      |        |
|---|-------------------------------------|------|--------|--------------------------|------|--------|
|   | Unité                               | Pose | Dépose | Unité                    | Pose | Dépose |
| Canalisation  | m. de conduite                      |      |        | m.<br>d'alvéole          |      |        |
| Câble Enterré   | m. de conduite                      |      |        | m. de câble              |      |        |
| Artère aérienne sur potelet   | m. d'artère<br>aérienne             |      |        | m. d'artère              |      |        |
| Artère aérienne sur appui EDF   | m. d'artère<br>aérienne             |      |        | m. d'artère              |      |        |
| Artère aérienne sur appui F.T.  | m. d'artère<br>aérienne             |      |        | m. d'artère              |      |        |
| Armoire de S.R.   | unité                               |      |        | m <sup>2</sup>           |      |        |
| Borne pavillonnaire   | unité                               |      |        | m <sup>2</sup>           |      |        |
| Cabine téléphonique   | unité                               |      |        | m <sup>2</sup>           |      |        |
| Poteau  | unité                               | 1    | 1      |                          |      |        |
| Antenne > 12 m  | unité                               |      |        | m <sup>2</sup>           |      |        |
| Pylône > 12 m   | unité                               |      |        | m <sup>2</sup>           |      |        |
| Chambre souterraine   | unité                               |      |        |                          |      |        |
| Câble de branchement  | m. d'artère<br>aérienne             |      |        | m. d'artère              |      |        |
| Canalisation autoroute  | m. de conduite                      |      |        | m.<br>d'alvéole          |      |        |
| Câble Enterré autoroute   | m. de conduite                      |      |        | m. de câble              |      |        |
| <b>Nature des travaux : Travaux sur réseau</b>  |                                     |      |        |                          |      |        |
| <b>Commentaires : pose d un appui composite 7m pour la suppression de l appui se trouvant sur le pont</b> |                                     |      |        |                          |      |        |
| <b>Echéancier :</b>   |                                     |      |        |                          |      |        |
| <b>Date prévue pour le début des travaux : 30/10/2025</b>   |                                     |      |        |                          |      |        |
| <b>Durée prévisible des travaux : 0.0 Jour(s)</b>   |                                     |      |        |                          |      |        |
| <b>Durée : Permission de voirie accordée jusqu'au 01/01/2040</b>  |                                     |      |        |                          |      |        |

Table des matières


|                |   |
|----------------|---|
| SITU_CAN500772 | 2 |
| POT_CAN500772  | 3 |
| DPOT_CAN500772 | 4 |
| 1              | 5 |
| 2              | 6 |
| 3              | 7 |



















**SUPPRESSION  
APPUI**

**PLANTATION APPUI  
COMPOSITE 7M**